

PROCEDURA ONLINE PER LA SOMMINISTRAZIONE AGLI STUDENTI DEL QUESTIONARIO A RISPOSTE APERTE TRAMITE GOOGLE DRIVE*

1. CLONARE IL MODULO CONDIVISO NEL PROPRIO GOOGLE DRIVE..... 2
2. INVIARE AGLI STUDENTI IL MODULO ONLINE 8
3. REGISTRARE LE RISPOSTE SU FOGLIO DI CALCOLO E VISUALIZZARLE..... 12

* Google Drive è uno spazio di memoria messo a disposizione a chi si registra con i servizi Google (Google Mail o quant'altro). E' una cartella virtuale utilizzabile gratuitamente via internet fino ad uno spazio di 15 Gigabyte. In questa cartella è possibile aggiungere documenti di qualsiasi tipo ma anche creare documenti tipo "Office" (fogli di calcolo tipo MSeExcel, documenti di testo tipo MS Word – etc...).

1. CLONARE IL MODULO CONDIVISO NEL PROPRIO GOOGLE DRIVE

Il modulo e le automazioni relative alla pubblicazione online ed alla registrazione delle risposte si possono gestire unicamente da Google Drive. È richiesta quindi la registrazione a Google come indicato nelle procedure seguenti.

1) All'apertura del link inviato appare la schermata del browser come in immagine sotto. Se non siete registrati su Google oppure non avete effettuato il login in Google apparirà la scritta **"ACCEDI"** altrimenti invece di **"ACCEDI"** ci sarà il vostro nome utente di Google; in quest'ultimo caso saltate il punto successivo (2) e andate al punto (3).

QUESTIONARIO_italiano - x

https://docs.google.com/forms/d/1XCJAjyNCxafWhGbK9OnfMEWvhXek7KyYUY1H_2v1cj

QUESTIONARIO_italiano

File Modifica Visualizza Inserisci Risposte (0) Strumenti Componenti aggiuntivi Guida

ACCEDI

Invia modulo

Modifica domande Cambia tema Visualizza risposte Mostra modulo online

Impostazioni modulo Barra di avanzamento: No Una risposta per utente: No Cambia ordine domande: No

Pagina 1 di 1

Questionario per "MODELLO XXX (utilizzare File->Crea una copia)"

Le chiediamo di esprimere sinceramente una serie di valutazioni sulla Sua esperienza.

Le Sue indicazioni saranno un contributo prezioso per il miglioramento di questo insegnamento. Questo foglio che rimarrà anonimo, verrà consegnato direttamente al Suo Docente. Grazie.

Per quali ragioni consiglierebbe a un/a Suo/a collega la frequenza di questo insegnamento? Indichi gli aspetti che ritiene positivi, che l'hanno soddisfatta, che ritiene importanti, esplicitando le ragioni della sua valutazione.

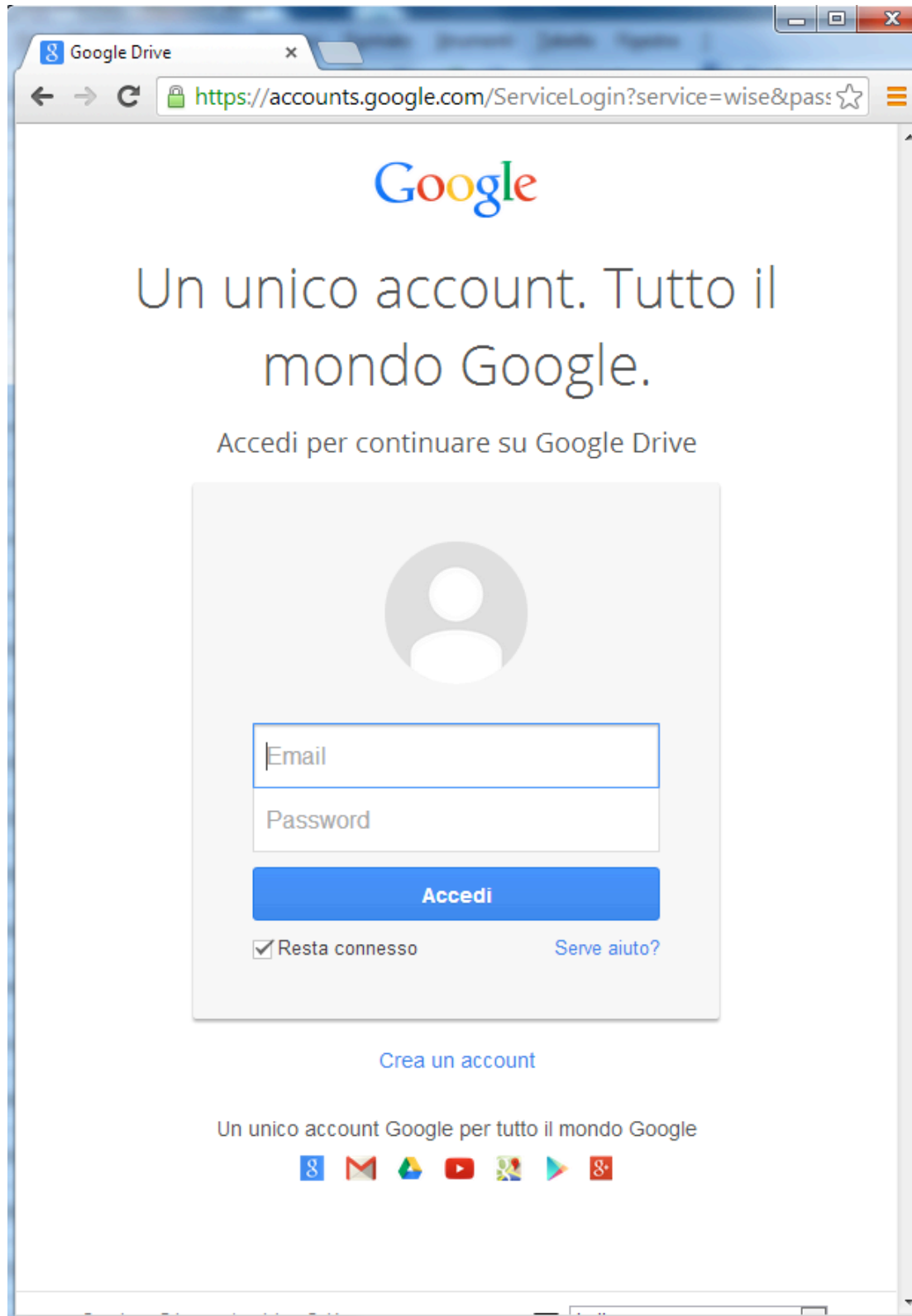
Per quali ragioni non consiglierebbe a un/a Suo/a collega la frequenza di questo insegnamento? Indichi gli aspetti che ritiene critici, che non l'hanno soddisfatta, che ritiene superflui o deludenti, esplicitando le ragioni della sua valutazione.

Se per affrontare i contenuti di questo insegnamento le sono mancate alcune conoscenze preliminari, elenchi quali nello spazio sottostante.

Aggiungi elemento

Pagina di conferma

2) Eseguire l'accesso al proprio account Google OPPURE registrarsi e crearsi un account e poi accedere.



3) Una volta effettuato l'accesso, la schermata torna al modulo condiviso, ma con in alto a destra il vostro nome utente in Google.

The screenshot shows a web browser window with the URL https://docs.google.com/forms/d/1XCJAjyNCxafWhGbK9OnfMEWvhXek7KyYUY1H_2v1cjl/edit. The page title is "QUESTIONARIO_italiano". In the top right corner, the user's name "Francesco Pirotti" is displayed and circled in red, with a dropdown arrow next to it. Below the name is a blue button labeled "Invia modulo".

The main content area is titled "QUESTIONARIO_italiano" and contains the following text:

Impostazioni modulo

- Mostra barra di avanzamento nella parte inferiore delle pagine dei moduli
- Consenti una sola risposta per persona (è richiesto l'accesso) ?
- Cambia ordine domande ?

Pagina 1 di 1

Questionario per "MODELLO XXX (utilizzare File->Crea una copia)"

Le chiediamo di esprimere sinceramente una serie di valutazioni sulla Sua esperienza.

Le Sue indicazioni saranno un contributo prezioso per il miglioramento di questo insegnamento. Questo foglio che rimarrà anonimo, verrà consegnato direttamente al Suo Docente. Grazie.

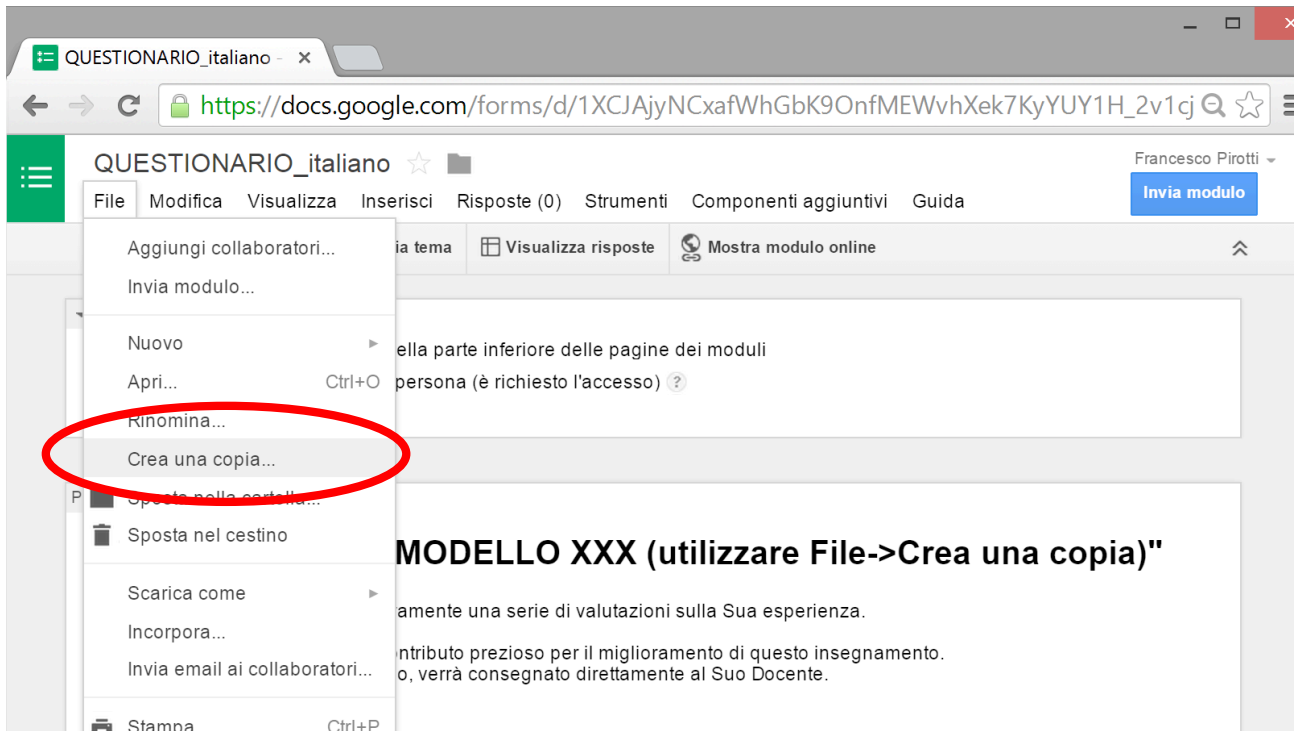
Per quali ragioni consiglierebbe a un/a Suo/a collega la frequenza di questo insegnamento? Indichi gli aspetti che ritiene positivi, che l'hanno soddisfatta, che ritiene importanti, esplicitando le ragioni della sua valutazione.

Per quali ragioni non consiglierebbe a un/a Suo/a collega la frequenza di questo insegnamento? Indichi gli aspetti che ritiene critici, che non L'hanno soddisfatta, che ritiene superflui o deludenti, esplicitando le ragioni della sua valutazione

Se per affrontare i contenuti di questo insegnamento le sono mancate alcune conoscenze preliminari, e spazio sottostante.

Aggiungi elemento

4) Ora però è attiva la possibilità di COPIARE il file nel vostro spazio di Google Drive: (Selezionare "File" e poi "Crea una copia")



5) Copiate il file con il nome che preferite

The image shows a browser window displaying a Google Forms editor. The address bar shows the URL: https://docs.google.com/forms/d/1XCJAjyNCxafWhGbK9OnfMEWvhXek7KyYUY1H_2v1cjl/edit?pli=1. The form title is "AA2013-2014_1o_sem_corsi_questionario" and the user is "Francesco Pirotti". The form content includes a text input field labeled "Corso", followed by instructions: "Le chiediamo di esprimere sinceramente una serie di valutazioni sulla Sua esperienza. Le Sue indicazioni saranno un contributo per migliorare questo foglio che rimarrà anonimo. Grazie." Below this are three text input areas with prompts: "Per quali ragioni consiglierebbe a un/una Suo/a collega la frequenza di questo insegnamento? Indichi gli aspetti che ritiene positivi, che L'hanno soddisfatti, che ritiene superflui o deludenti, esplicitando le ragioni della sua valutazione", "Per quali ragioni non consiglierebbe a un/una Suo/a collega la frequenza di questo insegnamento? Indichi gli aspetti che ritiene critici, che non L'hanno soddisfatti, che ritiene superflui o deludenti, esplicitando le ragioni della sua valutazione", and "Se per affrontare i contenuti di questo insegnamento le sono mancate alcune conoscenze preliminari, elenchi quali nello spazio sottostante." A modal dialog box titled "Copia documento" is open in the center, with the text "Inserisci un nome per il nuovo documento:" and a text input field containing "AA2013-2014_CORSO DI CUCITO". There is also a checkbox for "Condividilo con le stesse persone" and "OK" and "Annulla" buttons.

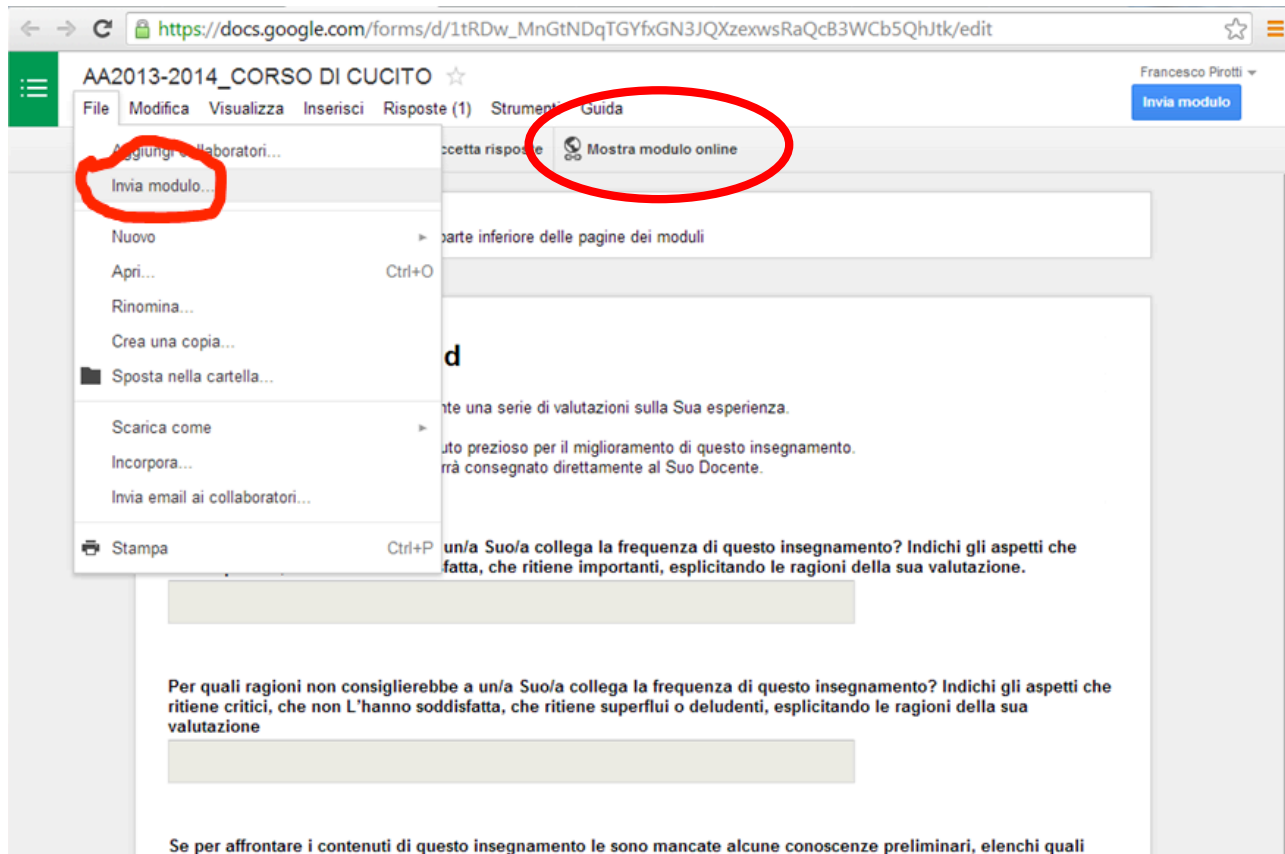
6) Avete ora il vostro modulo salvato nel vostro disco e potete modificare come volete la vostra copia in modo intuitivo; cliccando infatti con il puntatore sopra gli oggetti (e.g. il titolo) questi diventeranno modificabili.

TUTTE LE MODIFICHE sono salvate in automatico in modo istantaneo (vedi immagine sotto il messaggio che appare quando vengono apportate modifiche).

The screenshot shows a Google Forms editor interface. At the top, the browser address bar displays the URL: https://docs.google.com/forms/d/1tRDw_MnGtNDqTGYfxGN3JQXzexwsRaQcB3WCb5QhJtk/edit. The form title is "AA2013-2014_CORSO DI CUCITO". The user's name, "Francesco Pirotti", is visible in the top right corner. A blue button labeled "Invia modulo" is also present. A red circle highlights the message "Tutte le modifiche sono state salvate in Drive" in the top navigation bar. Below the navigation bar, there are options for "Tema...", "Visualizza risposte", "Accetta risposte", and "Mostra modulo online". The main content area shows the form settings, including a checkbox for "Mostra barra di avanzamento nella parte inferiore delle pagine dei moduli". The form content includes a title "Corso di xxxxxxxxddd", a request for feedback, and three text input fields for providing reasons for recommendations and criticisms. At the bottom, there is an "Aggiungi elemento" button and a "Pagina di conferma" label.

2. INVIARE AGLI STUDENTI IL MODULO ONLINE

- 1) Una volta che il modulo è stato modificato e salvato nel vostro Google Drive, per visualizzare il link da inviare agli studenti selezionare **“Mostra modulo online”** – vedi punto seguente 2a - oppure **“Invia modulo”** vedi punto seguente 2b.



2a) Nel caso “**Mostra modulo online**” si aprirà una finestra con il modulo compilabile; COPIARE TUTTA la stringa nella barra dell’indirizzo della pagina. Si può quindi mandare quella stringa via email agli studenti oppure pubblicarla nel forum del portale del corso (<https://elearning.unipd.it/scuolaamv/>)



The image shows a Google Forms survey page. At the top, the browser's address bar contains the URL: <https://docs.google.com/forms/d/1Td0mnbBe7O72wZbFQv9a1H2dN8TQ4u7SDFEwuPdvivk/viewform>. A red circle highlights the lock icon and the URL. In the top right corner, there is a button labeled "Modifica questo modulo". The main title of the form is "Corso Telerilevamento". Below the title, there are three paragraphs of introductory text. The first paragraph asks for sincere evaluations. The second paragraph explains that the responses are anonymous and will be sent to the teacher. The third paragraph asks for reasons for recommending or not recommending the course frequency. Below each question is a large text input area. The final paragraph asks for any missing prerequisite knowledge.

Corso Telerilevamento

Le chiediamo di esprimere sinceramente una serie di valutazioni sulla Sua esperienza.

Le Sue indicazioni saranno un contributo prezioso per il miglioramento di questo insegnamento. Questo foglio che rimarrà anonimo, verrà consegnato direttamente al Suo Docente. Grazie.

Per quali ragioni consiglierebbe a un/a Suo/a collega la frequenza di questo insegnamento? Indichi gli aspetti che ritiene positivi, che L'hanno soddisfatta, che ritiene importanti, esplicitando le ragioni della sua valutazione.

Per quali ragioni non consiglierebbe a un/a Suo/a collega la frequenza di questo insegnamento? Indichi gli aspetti che ritiene critici, che non L'hanno soddisfatta, che ritiene superflui o deludenti, esplicitando le ragioni della sua valutazione

Se per affrontare i contenuti di questo insegnamento le sono mancate alcune conoscenze preliminari, elenchi quali nello spazio sottostante.

2b) Nel caso “**Invia modulo**” COPIARE TUTTA la stringa che trovate nella casella. Inserendo quel link nel proprio browser gli studenti potranno accedere al modulo e compilarlo. Si può quindi mandare quella stringa via email agli studenti oppure pubblicarla nel forum del portale del corso (<https://elearning.unipd.it/scuolaamv/>)

The screenshot shows a web interface with a menu bar at the top containing 'File', 'Modifica', 'Visualizza', 'Inserisci', 'Risposte (1)', 'Strumenti', and 'Guida'. Below the menu are buttons for 'Tema...', 'Visualizza risposte', 'Accetta risposte', and 'Mostra modulo online'. A dropdown menu 'Impostazioni modulo' is visible with an option 'Mostra barra di avanzamento nella parte inferiore delle pagine dei moduli'. The main content area shows 'Pagina 1 di 1' and a section titled 'Corso di xxx'. A dialog box titled 'Invia modulo' is open, featuring a 'Link da condividere' field with the URL 'https://docs.google.com/forms/d/1tRDw_MnGtND' circled in red. To the right of the link is an 'Incorpora' button. Below the link are social media sharing icons for Google+, Facebook, and Twitter. There is a section for 'Invia il modulo via email:' with a checkbox checked and a text input field containing '+ Inserisci nomi, indirizzi email o gruppi...'. At the bottom of the dialog is a 'Vuoi invitare altri editor a questo modulo? Aggiungi collaboratori.' link and a blue 'Fine' button. The background content is partially obscured by the dialog box.

3) Con il link inviato lo studente avrà accesso al modulo online come da immagine sotto e le risposte verranno salvate nel Google Drive del proprietario del modulo.

Firefox

Corso di xxxxxxxxddd

https://docs.google.com/forms/d/1tRDw_MnGtNDq

Corso di xxxxxxxxddd

Le chiediamo di esprimere sinceramente una serie di valutazioni sulla Sua esperienza.

Le Sue indicazioni saranno un contributo prezioso per il miglioramento di questo insegnamento. Questo foglio che rimarrà anonimo, verrà consegnato direttamente al Suo Docente. Grazie.

Per quali ragioni consiglierebbe a un/a Suo/a collega la frequenza di questo insegnamento? Indichi gli aspetti che ritiene positivi, che L'hanno soddisfatta, che ritiene importanti, esplicitando le ragioni della sua valutazione.

Per quali ragioni non consiglierebbe a un/a Suo/a collega la frequenza di questo insegnamento? Indichi gli aspetti che ritiene critici, che non L'hanno soddisfatta, che ritiene superflui o deludenti, esplicitando le ragioni della sua valutazione

Se per affrontare i contenuti di questo insegnamento le sono mancate alcune conoscenze preliminari, elenchi quali nello spazio sottostante.

Invia

Non inviare mai le password tramite Moduli Google.

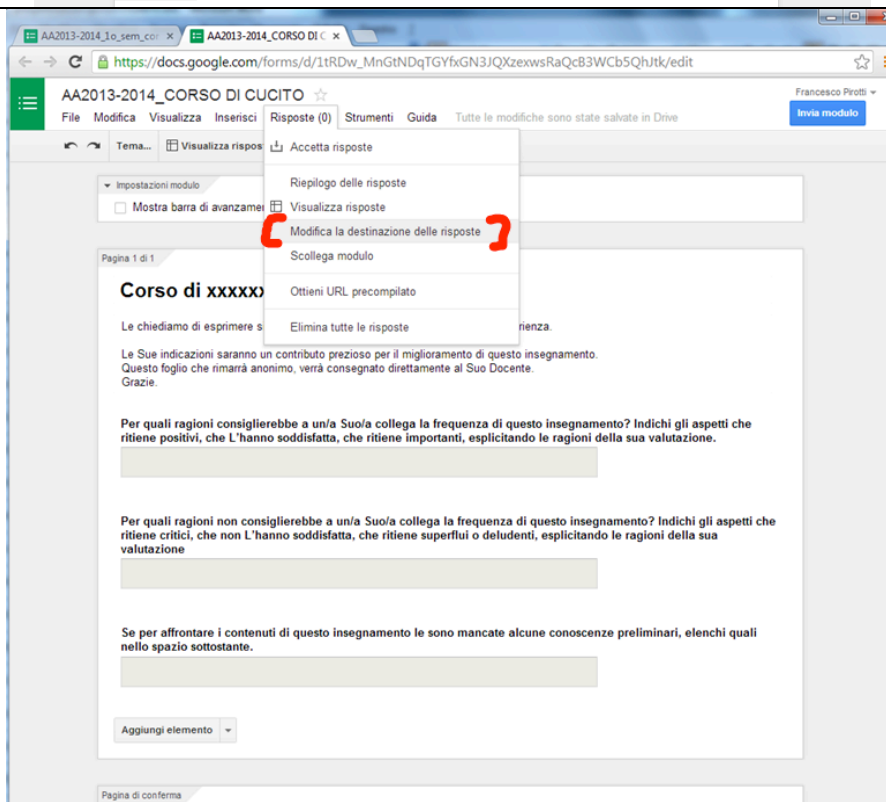
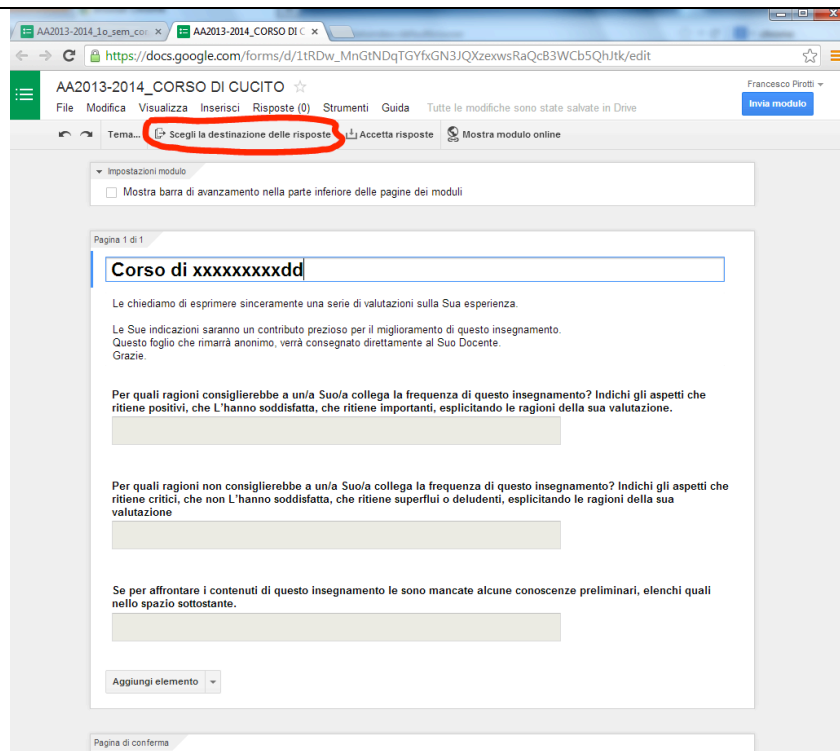
Questi contenuti non sono creati né avallati da Google.

Powered by Google Drive

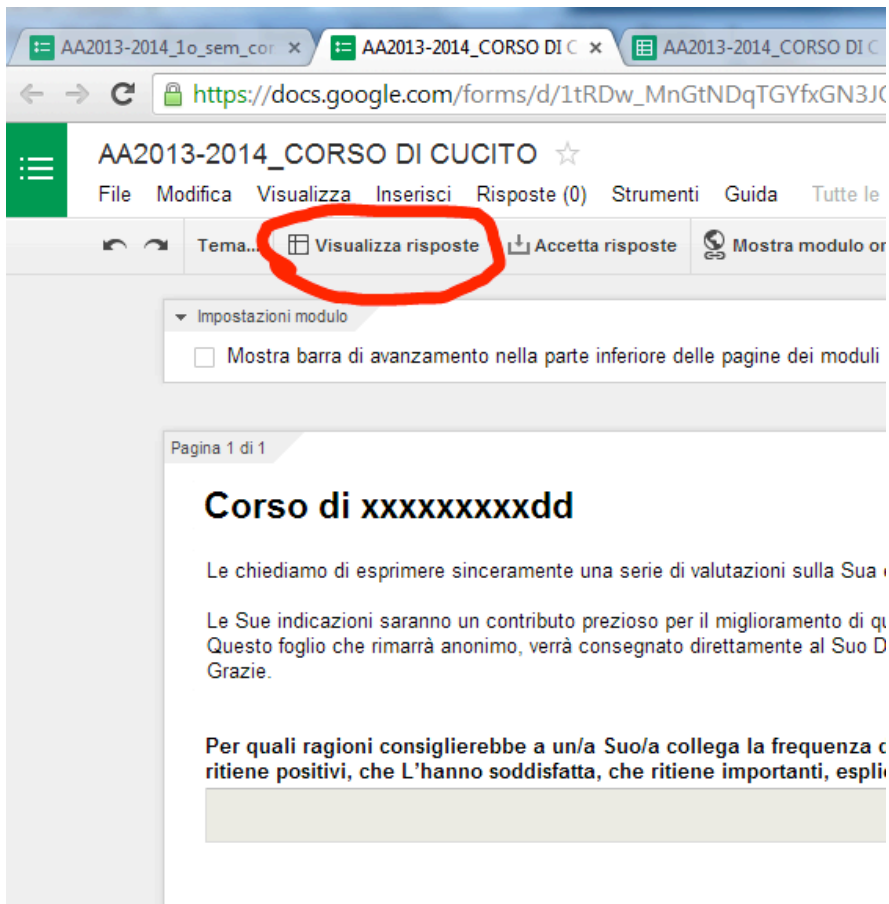
[Segnala una violazione](#) - [Termini di servizio](#) - [Ulteriori termini](#)

3. REGISTRARE LE RISPOSTE SU FOGLIO DI CALCOLO E VISUALIZZARLE

1) Le risposte sono sempre salvate automaticamente. Per impostare la destinazione delle risposte selezionare "Scegli la destinazione delle risposte", così come evidenziato nell'immagine in alto; se non compare la voce, selezionate "Risposta" e poi "Modifica la destinazione della risposta", così come visualizzato nell'immagine in basso.



2) Per visualizzare le risposte cliccare su “Visualizza risposte”



The image shows a browser window with three tabs, all titled 'AA2013-2014_CORSO DI CUCITO'. The address bar shows the URL 'https://docs.google.com/forms/d/1tRDw_MnGtNDqTGYfxGN3J...'. The form title is 'AA2013-2014_CORSO DI CUCITO'. The menu bar includes 'File', 'Modifica', 'Visualizza', 'Inserisci', 'Risposte (0)', 'Strumenti', 'Guida', and 'Tutte le...'. The 'Visualizza' button is circled in red. Other buttons include 'Tema...', 'Accetta risposte', and 'Mostra modulo or...'. Below the menu bar, there is a section for 'Impostazioni modulo' with a checkbox for 'Mostra barra di avanzamento nella parte inferiore delle pagine dei moduli'. The main content area shows 'Pagina 1 di 1' and the title 'Corso di xxxxxxxxddd'. The text below the title reads: 'Le chiediamo di esprimere sinceramente una serie di valutazioni sulla Sua...', 'Le Sue indicazioni saranno un contributo prezioso per il miglioramento di q...', 'Questo foglio che rimarrà anonimo, verrà consegnato direttamente al Suo D...', and 'Grazie.'. Below this, there is a question: 'Per quali ragioni consiglierebbe a un/a Suo/a collega la frequenza c...', 'ritiene positivi, che L'hanno soddisfatta, che ritiene importanti, espli...'. A text input field is visible below the question.

